

Brechas, ejes y desafíos en el vínculo entre lo social y lo productivo

Presentación de la Conferencia
Regional sobre Desarrollo Social
ante Mesa Directiva de la
Conferencia Regional sobre
Población y Desarrollo
Noviembre 9, 2017



NACIONES UNIDAS

CEPAL

Rodrigo Martínez
División de Desarrollo Social

Segunda Reunión de la
Conferencia Regional
sobre Desarrollo Social
de América Latina y el Caribe

Montevideo, 25 a 27 de octubre de 2017

La Conferencia Regional sobre Desarrollo Social en el Marco de la Agenda 2030

- Espacio intergubernamental (órgano subsidiario de la CEPAL) que se organiza en coordinación con el PNUD
- En **Lima en 2015**, se debatió sobre una nueva generación de políticas sociales integrales, con vocación universalista para combatir pobreza y reducir desigualdades con un enfoque de derechos y con la igualdad en el centro
- En **Santo Domingo en 2016**, se presentó la matriz de desigualdad social a partir de ejes estructurantes: nivel socioeconómico, género, raza, etnia, ciclo de vida (edad) y territorio
- En **Montevideo en 2017** se presentan los factores que inciden en el ingreso, los activos productivos, el trabajo, el empleo, la protección social y la economía del cuidado y sus vínculos con educación, salud y nutrición



Vínculo entre lo social y lo productivo: brechas, desafíos y propuestas

1. **Eslabones críticos de la dimensión social de la Agenda 2030 con las dimensiones económicas y ambientales**
2. **Políticas sociales con énfasis en el ciclo de vida:** centralidad de la inversión en la infancia, adolescencia y juventud; políticas sociales con un enfoque de ciclo de vida
3. **La doble inclusión:** social y laboral
4. **Políticas públicas:** desafíos institucionales, financiamiento, coordinación y articulación, medición e información estadística, construcción de consensos y pactos



CEPAL

La dimensión social atraviesa los 17 Objetivos de Desarrollo Sostenible

ODS 1. Fin de la pobreza	1.1	1.2	1.3	1.4	1.5	1.a	1.b							
ODS 2. Hambre cero	2.1	2.2	2.3	2.4	2.5	2.a	2.b	2.c						
ODS 3. Salud y bienestar	3.1	3.2	3.3	3.4	3.5	3.6	3.7	3.8	3.9	3.a	3.b	3.c	3.d	
ODS 4. Educación de calidad	4.1	4.2	4.3	4.4	4.5	4.6	4.7	4.a	4.b	4.c				
ODS 5. Igualdad de género	5.1	5.2	5.3	5.4	5.5	5.6	5.a	5.b	5.c					
ODS 6. Agua limpia y saneamiento	6.1	6.2	6.3	6.4	6.5	6.6	6.a	6.b						
ODS 7. Energía	7.1	7.2	7.3	7.a	7.b									
ODS 8. Trabajo decente y crecimiento	8.1	8.2	8.3	8.4	8.5	8.6	8.7	8.8	8.9	8.10	8.a	8.b		
ODS 9. Industria, innovación e infraestructura	9.1	9.2	9.3	9.4	9.5	9.a	9.b	9.c						
ODS 10. Reducir la desigualdad	10.1	10.2	10.3	10.4	10.5	10.6	10.7	10.a	10.b	10.c				
ODS 11. Ciudades sostenibles	11.1	11.2	11.3	11.4	11.5	11.6	11.7	11.a	11.b	11.c				
ODS 12. Consumo y producción sostenibles	12.1	12.2	12.3	12.4	12.5	12.6	12.7	12.8	12.a	12.b	12.c			
ODS 13. Acción por el clima	13.1	13.2	13.3	13.a	13.b									
ODS 14. Vida submarina	14.1	14.2	14.3	14.4	14.5	14.6	14.7	14.a	14.b	14.c				
ODS 15. Ecosistemas terrestres	15.1	15.2	15.3	15.4	15.5	15.6	15.7	15.8	15.9	15.a	15.b	15.c		
ODS 16. Paz, justicia e instituciones sólidas	16.1	16.2	16.3	16.4	16.5	16.6	16.7	16.8	16.9	16.10	16.a	16.b		
ODS 17. Medios de ejecución y Alianza	17.1	17.2	17.3	17.4	17.5	17.6	17.7	17.8	17.9	17.10	17.11	17.12		
Mundial para el Desarrollo Sostenible	17.13	17.14	17.15	17.16	17.17	17.18	17.19							

PILAR SOCIAL	Metas con fines sociales explícitos
EXTENDIDO	Metas de orden económico/medioambiental/institucional con impacto directo sobre el desarrollo social
	Medios de implementación

No sólo en lo social se juega lo social.....

- Un cambio estructural progresivo mediante la **diversificación productiva con base en** sectores más intensivos en conocimiento y con mayor potencial de crecimiento de la demanda interna y priorice la generación de empleos de calidad
- Propuesta económica y de inversión que opte por un círculo virtuoso de desarrollo sostenible con base en un **gran impulso ambiental tanto para las ciudades como las áreas rurales**
- Propuesta de **desarrollo social inclusivo universalista orientado a reducir** las desigualdades sociales, eliminar la pobreza y consolidar los derechos económicos, sociales y culturales de toda la población

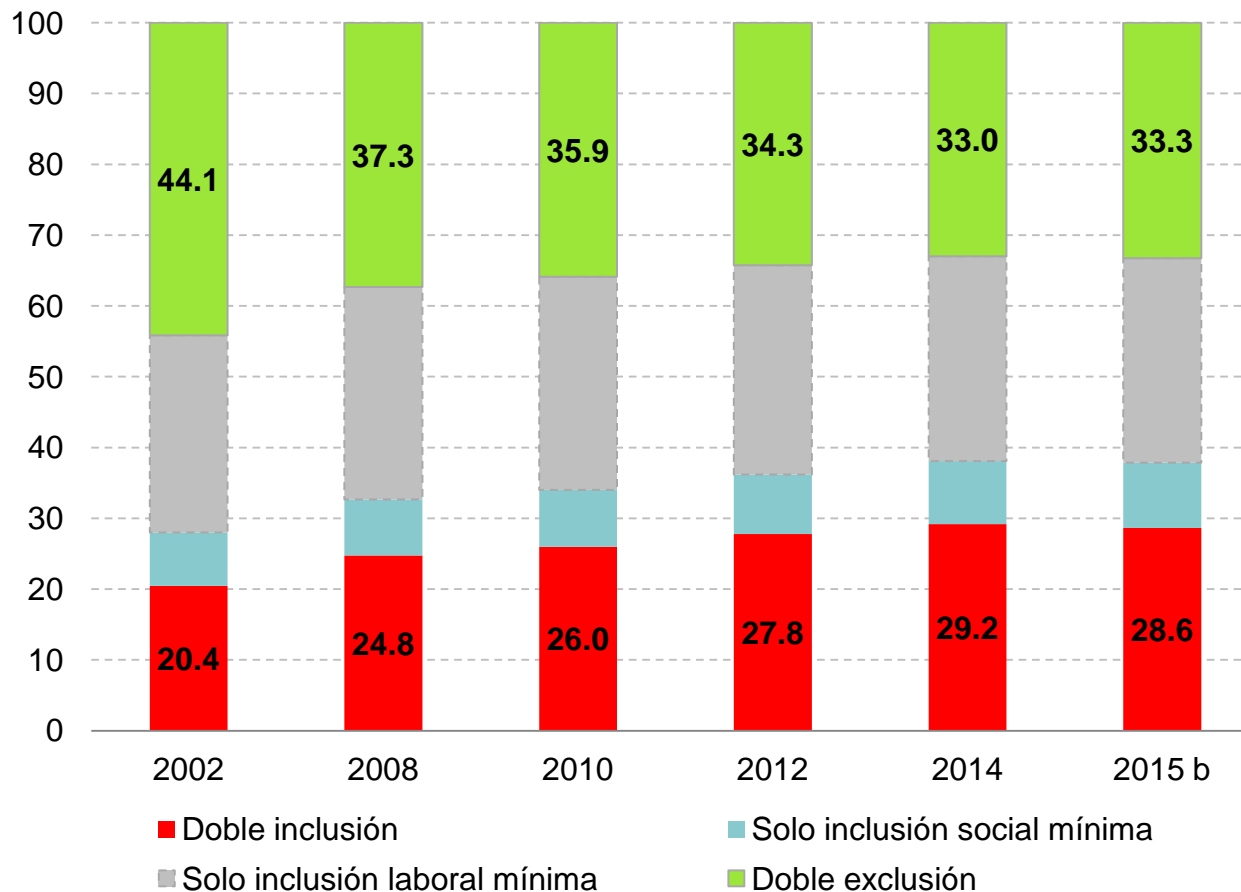


NACIONES UNIDAS

CEPAL

Con mejoría entre 2002-2014 sólo tres de cada diez hogares se encuentran en una situación de doble inclusión

AMÉRICA LATINA (17 PAÍSES): PROPORCIÓN DE HOGARES EN SITUACIÓN DE DOBLE INCLUSIÓN (NIVELES MÍNIMOS) Y DOBLE EXCLUSIÓN, SOCIAL Y LABORAL, 2002-2015
(en porcentajes)



Fuente: Comisión Económica para América Latina y el Caribe (CEPAL), sobre la base de tabulaciones especiales de las encuestas de hogares de los respectivos países.

Promedios simples. Los países incluidos son: Argentina, Bolivia (Estado Plurinacional de), Brasil, Chile, Colombia, Costa Rica, Ecuador, El Salvador, Guatemala, Honduras, México, Nicaragua, Paraguay, Perú, República Dominicana, Uruguay y Venezuela (República Bolivariana de).

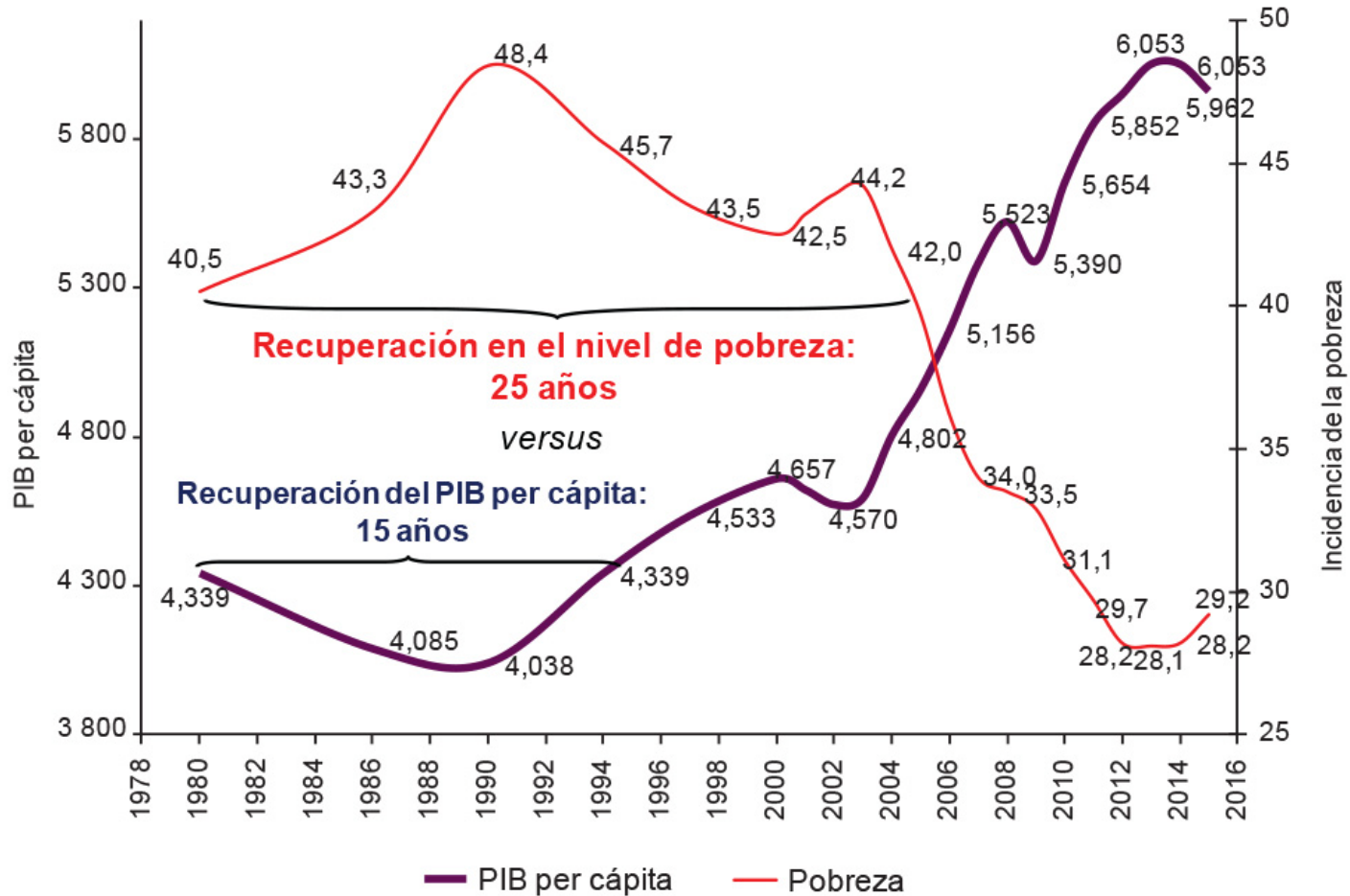
Cambios en el mundo del trabajo y nuevos desafíos de inclusión

- **Impacto de los cambios tecnológicos sobre el empleo no es inexorable, hay espacio para políticas y negociación**
- El futuro del trabajo está ligado a la **revolución tecnológica**, pero también depende de nuevas configuraciones de las **cadenas de valor**, **tendencias demográficas** y del **tránsito hacia economías ambientalmente sostenibles**
- Resultado neto dependerá de las **dinámicas macroeconómicas** y las **formas de organización del trabajo**, así como de **factores políticos e institucionales**



Urge proteger avances y evitar retrocesos como en crisis anteriores

AMÉRICA LATINA: COMPARACIÓN ENTRE EL PIB PER CÁPITA Y LA INCIDENCIA DE LA POBREZA, 1980-2015

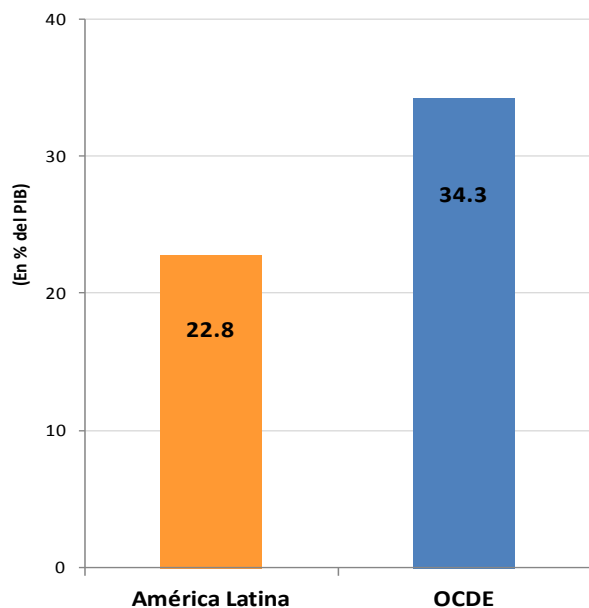


Fuente: Comisión Económica para América Latina y el Caribe (CEPAL), sobre la base de información oficial.

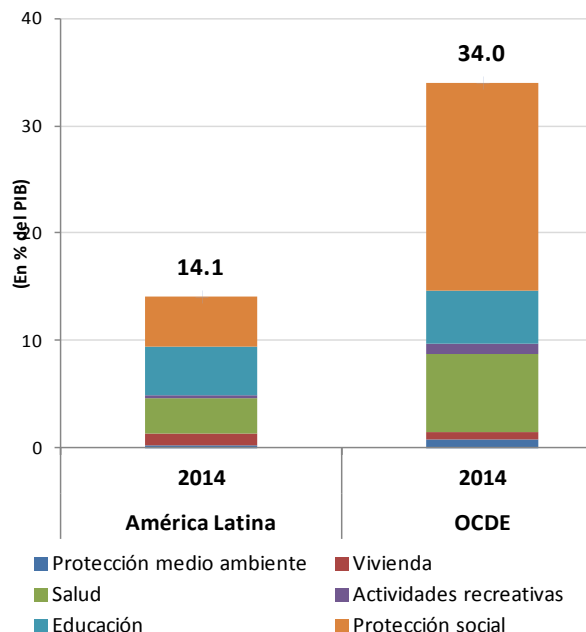
Insuficientes niveles de tributación e inversión social no permiten impulsar adecuadamente el desarrollo sostenible

AMÉRICA LATINA Y OCDE: CARGA TRIBUTARIA, GASTO SOCIAL Y COEFICIENTE DE GINI ANTES Y DESPUÉS DE ACCIÓN FISCAL ^a

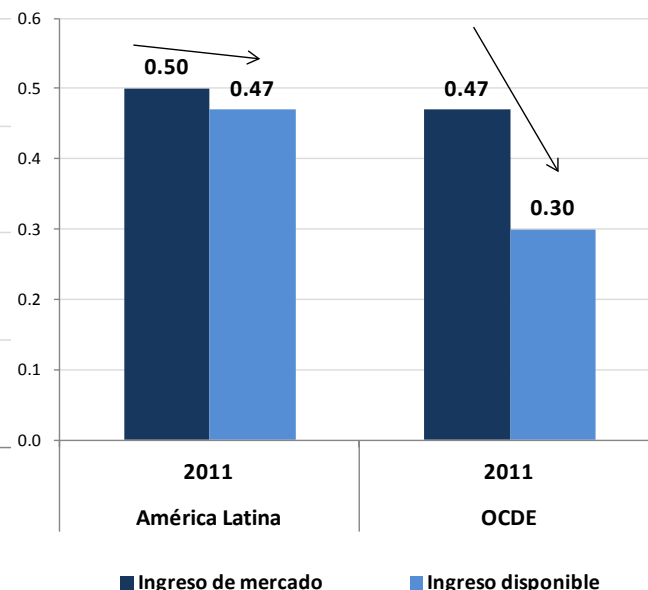
Carga tributaria, 2015



Gasto social, 2014



Coefficiente de Gini, 2011



Fuente: Comisión Económica para América Latina y el Caribe (CEPAL), sobre la base de Organización de Cooperación y Desarrollo Económicos/Comisión Económica para América Latina y el Caribe/Centro Interamericano de Administraciones Tributarias/Banco Interamericano de Desarrollo (OCDE/CEPAL/CIAT/BID), Estadísticas tributarias en América Latina y el Caribe, 1990-2015, París, OECD Publishing, 2017 y M. Hanni, R. Martner y A. Podestá, "El potencial redistributivo de la fiscalidad en América Latina", Revista CEPAL, N° 116 (LC/G.2643-P), Santiago, Comisión Económica para América Latina y el Caribe (CEPAL), 2015. a Promedio simple.

Elementos de la Resolución 2 (II) de la Conferencia sobre Desarrollo Social

- Se da **reconocimiento a los trabajos realizados** y se solicita a la CEPAL dar amplia difusión al documento “Brechas, ejes y desafíos en el vínculo entre lo social y lo productivo”;
- ...la región exhibe **desigualdades estructurales que se entrecruzan** y encadenan a lo largo del ciclo de vida, afectando en especial ... a niños, niñas y adolescentes, personas mayores, jóvenes, mujeres, pueblos indígenas, población afrodescendiente, los migrantes...;
- la importancia de **superar la huella social** del actual modelo de desarrollo ...para el cumplimiento de los ODS;
- exhorta a **generar consensos, pactos y acuerdos nacionales**, ... para fortalecer la cultura de la igualdad y superar la cultura del privilegio;
- se compromete a impulsar la definición de una **Agenda Regional de Desarrollo Social Inclusivo**;
- solicita a CEPAL que continúe desarrollando bases de datos e información ... para así conformar un **observatorio de desarrollo social**..
- **Mesa Directiva** con siete países y próxima reunión en Panamá, 2018



Gracias



NACIONES UNIDAS

CEPAL

Segunda Reunión de la
Conferencia Regional
sobre Desarrollo Social
de América Latina y el Caribe

Montevideo, 25 a 27 de octubre de 2017